

# Càpsul·les temàtiques

Intel·ligència Turística



ELS VIATGES ENOGASTRONÒMICS  
DELS CATALANS A CATALUNYA  
I A LES  
COMARQUES DE BARCELONA

Maig de 2015

LABturisme



# Índex

Fitxa tècnica	2
Resultats	3
En el darrer any, ha fet alguna sortida o viatge per motius gastronòmics?	4
I te intenció de fer-ne algun en els propers sis mesos?	6
(Pels que han fet alguna sortida o viatge per motius gastronòmics en el darrer any)	
La darrera vegada que va fer alguna sortida o viatge per motius gastronòmics, on va anar?	8
En el darrer any, ha visitat algun celler o cava?	11
(Pels que han visitat algun celler o cava en el darrer any)	
La darrera vegada que va visitar un celler o cava, on va anar?	13

---

## FITXA TÈCNICA

**Tècnica d' investigació:** Entrevista telefònica assistida per ordinador (CATI).

**Àmbit geogràfic:** Catalunya.

**Univers:** Població de 16 i més anys resident a llars amb telèfon i que porti almenys un any vivint a Catalunya.

**Dimensió de la mostra:** 1.600 entrevistes.

**Tipus de mostreig:** Afixació no proporcional a raó de 400 entrevistes a cadascun dels següents àmbits geogràfics: Barcelona ciutat, resta de l'Àrea Metropolitana, resta de la Regió Metropolitana i resta de Catalunya. Mostra estratificada per districte a la ciutat de Barcelona i per dimensió de municipi als altres àmbits. Selecció aleatòria de les llars. Quotes creuades de sexe i edat per a la selecció final de la persona a entrevistar. Per l'obtenció dels resultats, les dades s'han ponderat d'acord al pes real de cadascun dels àmbits territorials.

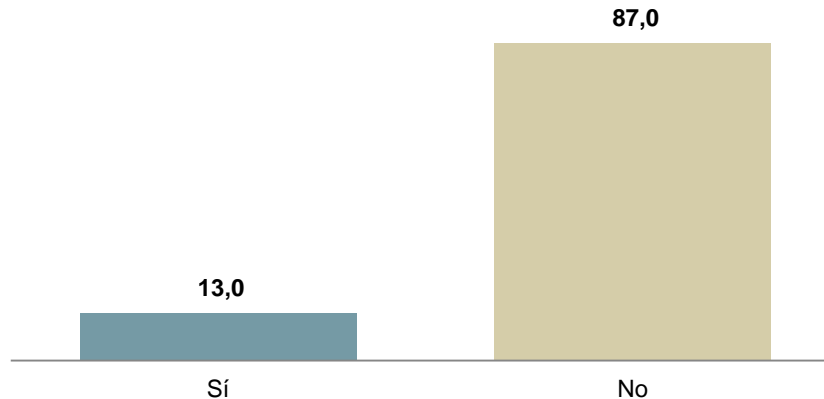
**Error de la mostra:** L'error mostral és de  $\pm 2,5\%$  per al total d'entrevistes, per a un nivell de confiança del 95,5% i  $p=q=0,5$ . Per a cadascun dels àmbits territorials l'error mostral és de  $\pm 5,0\%$ .

**Treball de camp:** S'ha realitzat entre el 27 d'abril i el 5 de maig de 2015.

---

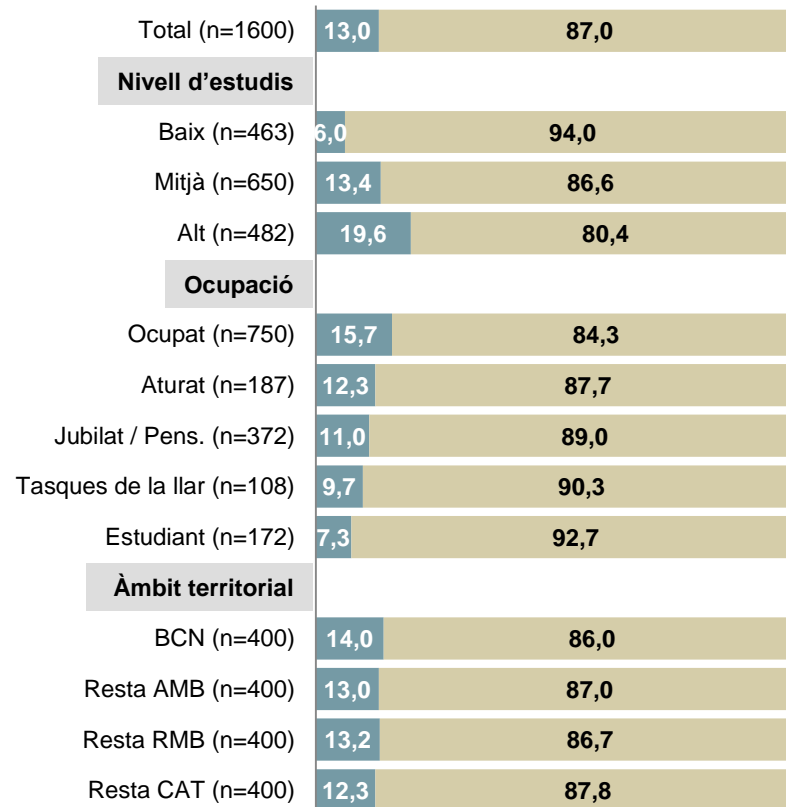
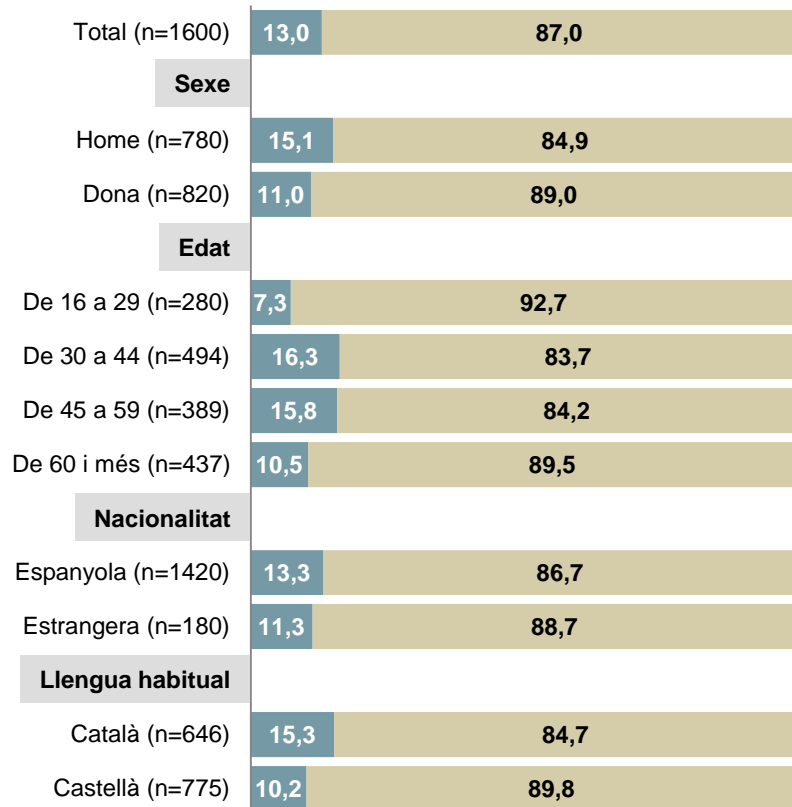
# RESULTATS

## EN EL DARRER ANY, HA FET ALGUNA SORTIDA O VIATGE PER MOTIUS GASTRONÒMICS?



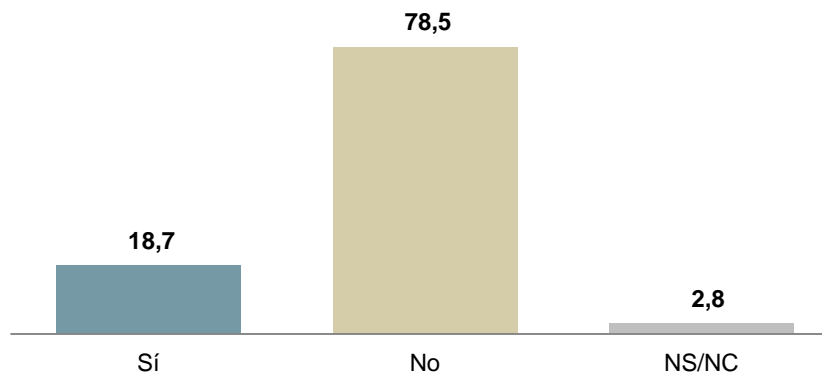
- **Un 13,0% dels catalans ha fet una sortida o viatge per motius gastronòmics en el darrer any.**
- Per segments de població, els que han fet alguna sortida o viatge per motius gastronòmics en el darrer any superen el 15% entre els homes, les persones de mitjana edat, els catalanoparlants, els ocupats i, sobretot, les persones amb un nivell formatiu més alt. En cap cas, però, suposen més d'un 20%.

## EN EL DARRER ANY, HA FET ALGUNA SORTIDA O VIATGE PER MOTIUS GASTRONÒMICS?



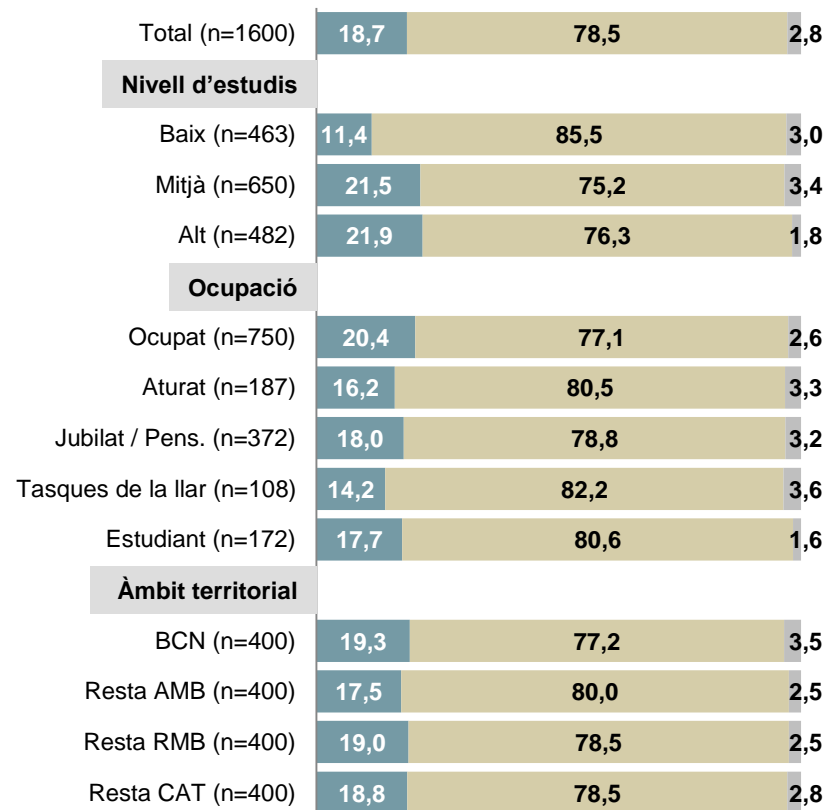
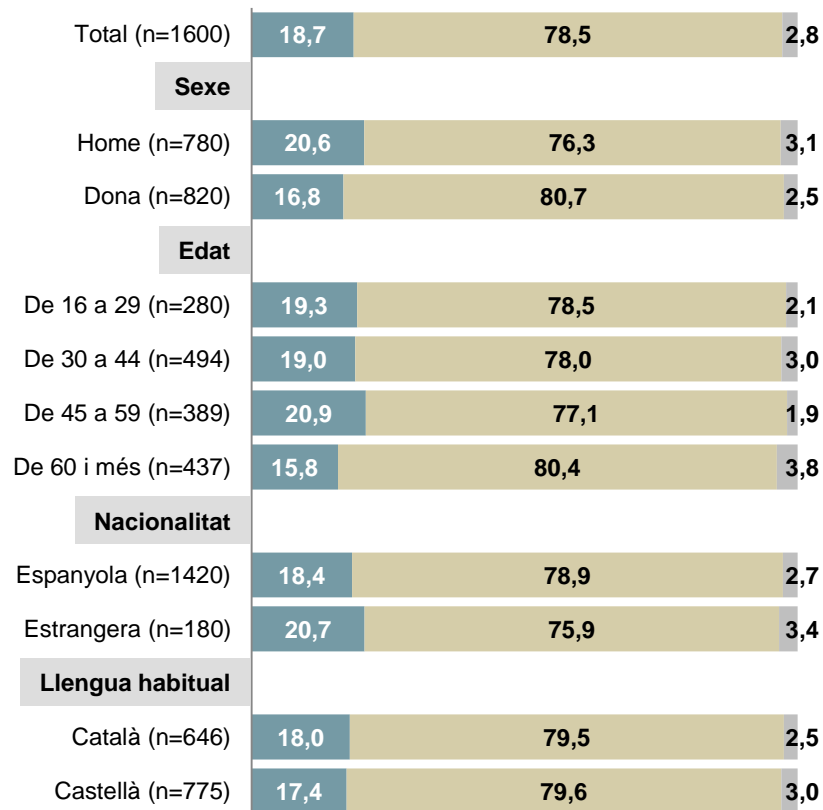
■ Sí ■ No

## I TÉ INTENCIÓ DE FER-NE ALGUN EN ELS PROPERS SIS MESOS?



- **Gairebé dos de cada deu catalans entrevistats asseguren que tenen intenció de fer algun viatge per motius gastronòmics en els propers sis mesos.**
- Aquestes proporcions es mantenen molt similars per a tots els segments de població analitzats.

## I TÉ INTENCIÓ DE FER-NE ALGUN EN ELS PROPERS SIS MESOS?

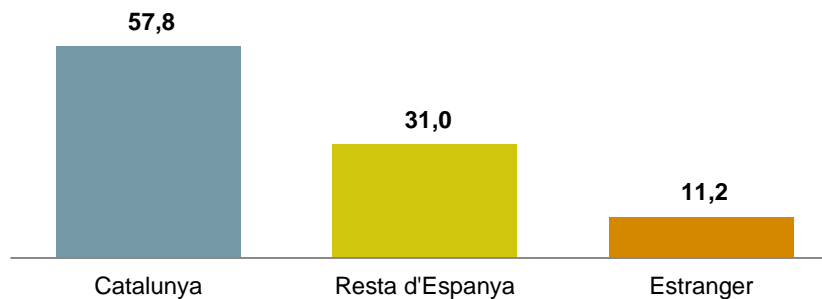


■ Sí ■ No



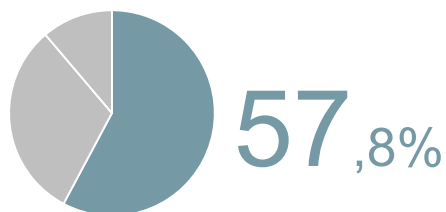
Base: Ha fet alguna sortida o viatge per motius gastronòmics (n=210)

## LA DARRERA VEGADA QUE VA FER ALGUNA SORTIDA O VIATGE PER MOTIUS GASTRONÒMICS, ON VA ANAR?



- **La majoria dels que diuen haver fet alguna sortida o viatge per motius gastronòmics al llarg del darrer any diuen que la darrera vegada van sortir per Catalunya.** El Barcelonès, el Gironès i el Priorat són les comarques més citades en aquest sentit.
- **Gairebé un terç es va desplaçar per la resta d'Espanya i un de cada deu va anar a l'estranger.** La comunitat autònoma espanyola més visitada per motius gastronòmics és, amb diferència, Andalusia, seguit a distància de La Rioja, País Basc i Aragó. Per altra, banda, els que van visitar l'estranger atrets per la gastronomia, van visitar sobretot França i Itàlia, molt per davant dels altres països citats.


Base: Ha fet alguna sortida o viatge per motius gastronòmics (n=210)  
**LA DARRERA VEGADA QUE VA FER ALGUNA SORTIDA O VIATGE PER MOTIUS GASTRONÒMICS, ON VA ANAR?**



(n=121)

**A Catalunya**

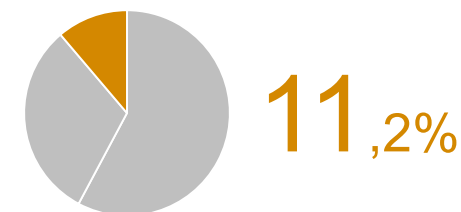
	Mai. '15
Barcelonès	13,8
Gironès	7,4
Priorat	6,3
Osona	4,9
Alt Empordà	4,5
Vallès Oriental	4,4
Selva	4,1
Berguedà	4,0
Alt Penedès	3,8
Baix Ebre	3,7
Maresme	3,7
Baix Llobregat	3,6
Vallès Occidental	3,4
Garrotxa	2,9
Segrià	2,9
Ripollès	2,7
Baix Camp	2,6
Alt Urgell	2,3
Baix Empordà	2,2
Conca de Barberà	2,2
Garraf	2,1
Altres*	10,4
No ho sap	2,1



(n=65)

**A la resta d'Espanya**

	Mai. '15
Andalucia	23,2
Rioja (La)	13,8
Pais Basc	12,3
Aragó	11,1
Navarra (Comunitat Foral de)	8,8
Galícia	8,1
Comunitat Valenciana	5,5
Balears (Illes)	4,9
Castella Lleó	3,4
Extremadura	3,4
Madrid (Comunitat de)	2,8
Astúries (Principat d')	2,7



(n=24)

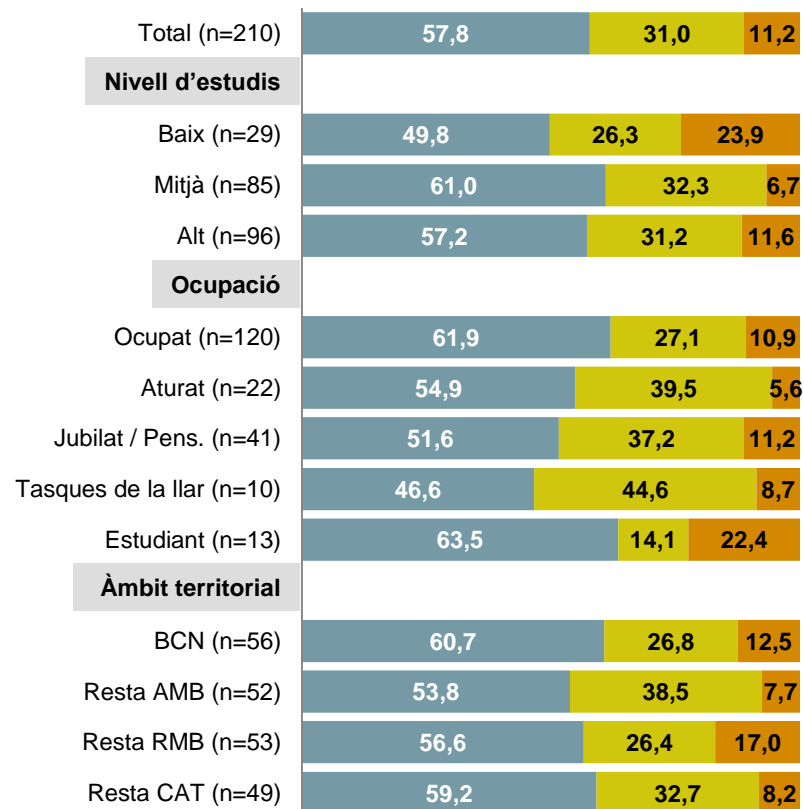
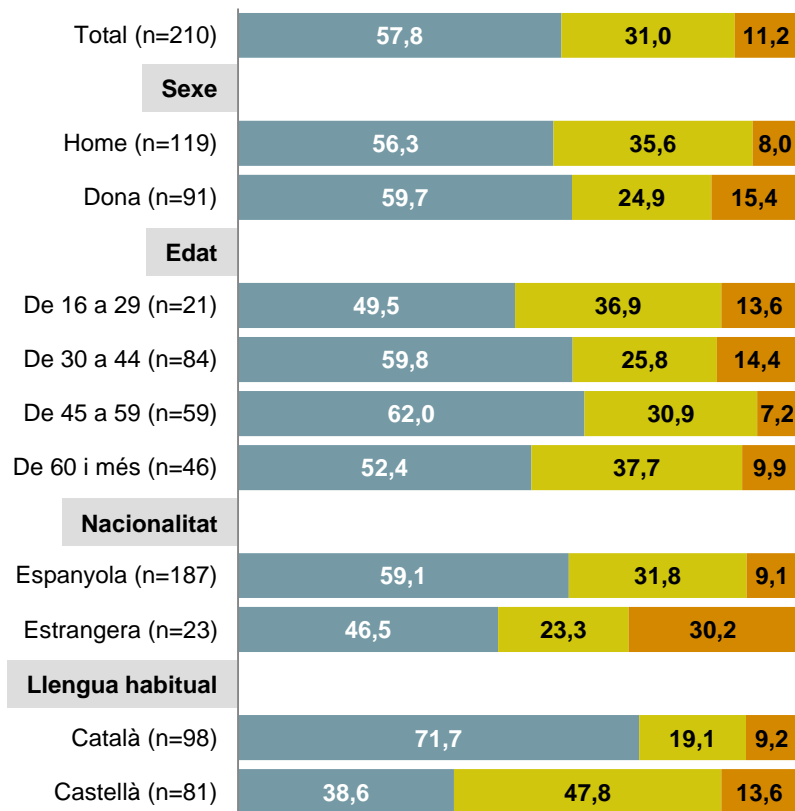
**A l'estranger**

	Mai. '15
França	28,8
Itàlia	25,3
Andorra	5,7
Alemanya	5,7
Mali	4,0
Marroc	4,0
Turquia	4,0
Brasil	3,8
Equador	3,8
Grècia	3,8
Pakistan	3,8
Xina	3,6
Països Baixos	3,6

\*Els altres municipis citats es troben a les comarques de la Noguera (1,6), Alt Camp (1,5), Cerdanya (1,1), Val d'Aran (1,1), Montsià (0,8), Terra Alta (0,8) Bages (0,7), Baix Penedès (0,7), Pla d'Urgell (0,7), Pla de l'Estany (0,7), Tarragonès (0,7). En la base de dades es pot trobar el detall dels municipis que han dit els entrevistats.

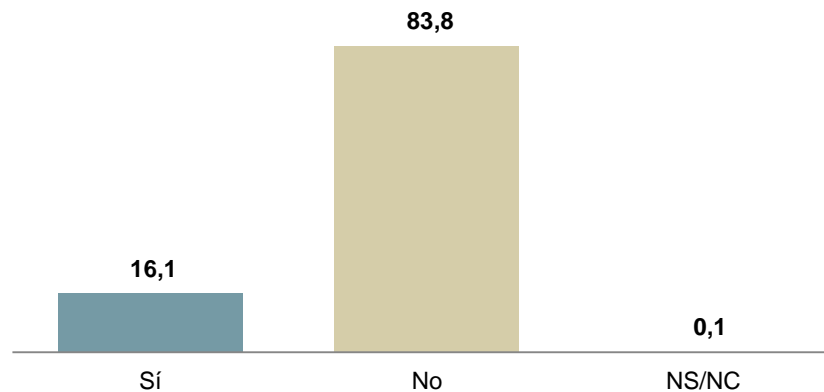
Base: Ha fet alguna sortida o viatge per motius gastronòmics (n=210)

## LA DARRERA VEGADA QUE VA FER ALGUNA SORTIDA O VIATGE PER MOTIUS GASTRONÒMICS, ON VA ANAR?



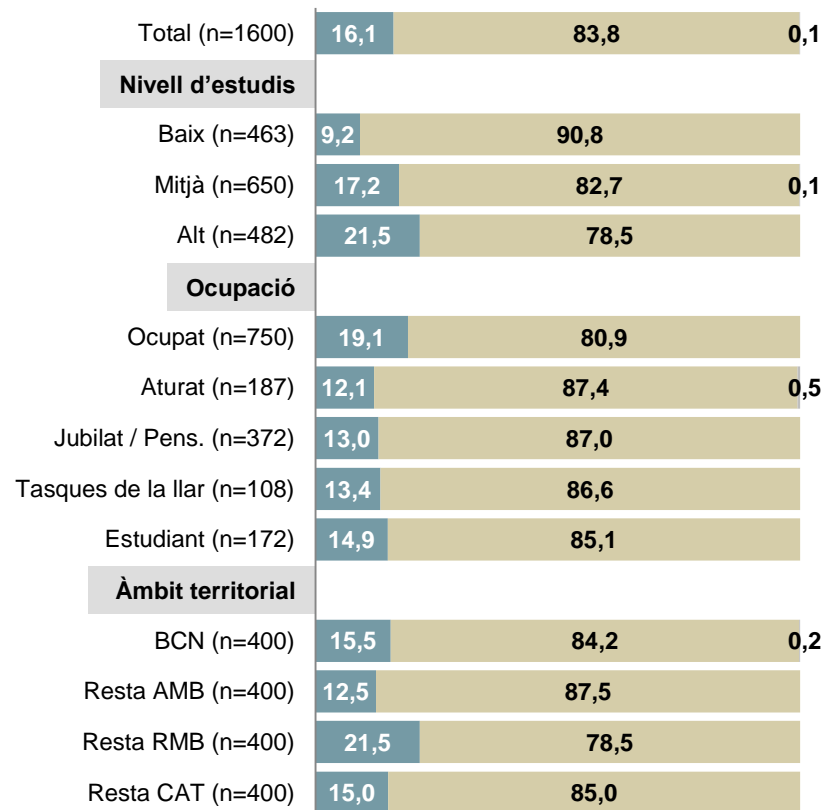
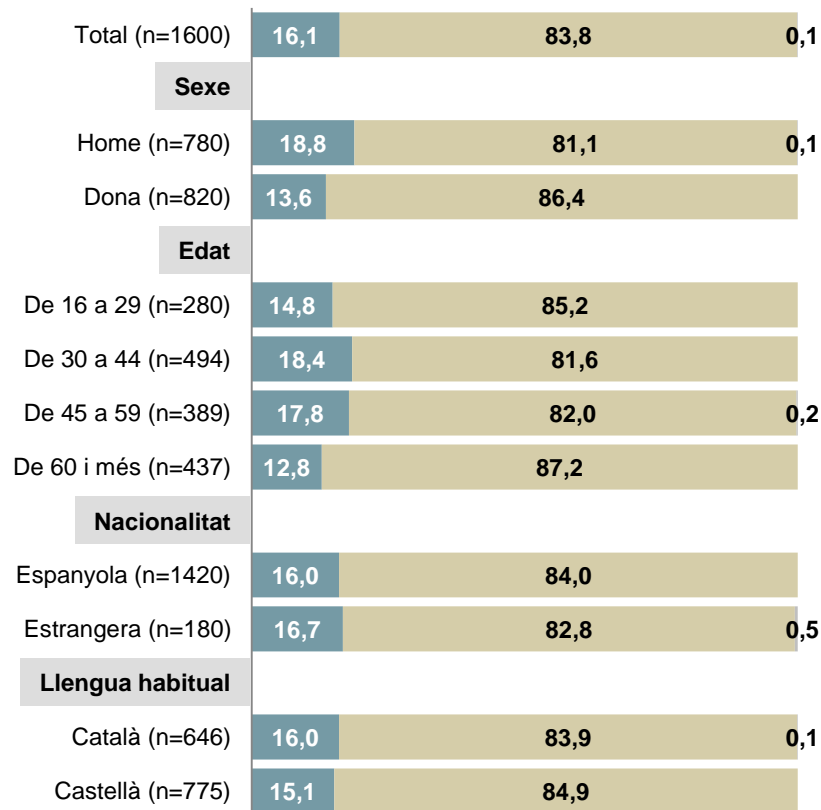
■ Catalunya ■ Resta d'Espanya ■ Estranger

## EN EL DARRER ANY, HA VISITAT ALGUN CELLER O CAVA?



- **Un 16,1% de catalans ha visitat algun celler o cava al llarg del darrer any.**
- Aquestes proporcions es mantenen molt similars per a tots els segments de població analitzats, i només se situen al voltant del 20% entre les persones ocupades, els que tenen formació universitària i els residents a la resta de la Regió Metropolitana de Barcelona

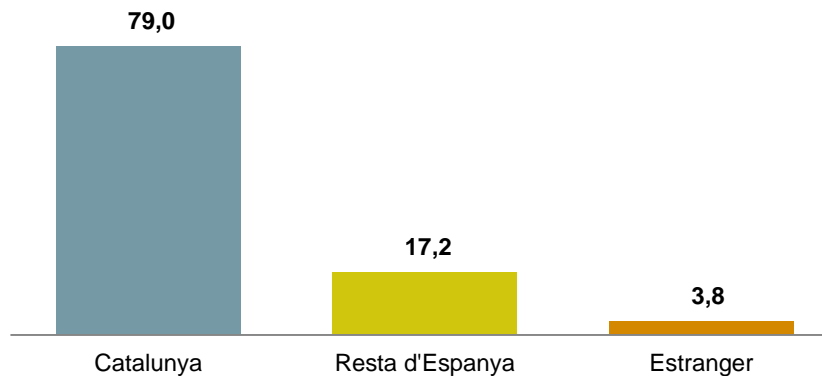
## EN EL DARRER ANY, HA VISITAT ALGUN CELLER O CAVA?



■ Sí ■ No ■ NS/NC

Base: Ha visitat algun celler o cava (n=258)

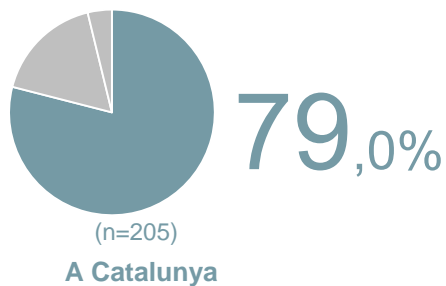
## LA DARRERA VEGADA QUE VA VISITAR UN CELLER O CAVA, ON VA ANAR?



- **Vuit de cada deu entrevistats que han visitat un celler o cava al llarg del darrer any, la darrera vegada n'ha visitat un situat en algun municipi de les comarques catalanes. D'aquests, la meitat ha anat algun celler o cava ubicat a l'Alt Penedès.**
- Un 17,2% dels que han visitat algun celler o cava ha anat a algun situat en algun municipi de la resta d'Espanya, sobretot a La Rioja, Aragó i Castellà-Lleó. Un 3,8% ha visitat algun celler o cava a l'estranger, bàsicament a Portugal, França o Andorra.

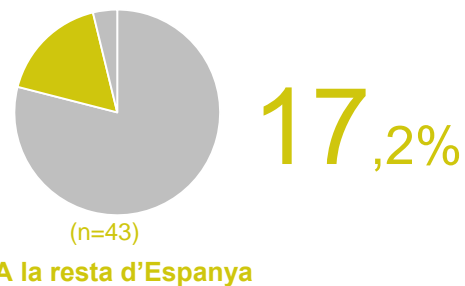
Base: Ha visitat algun celler o cava (n=258)

## LA DARRERA VEGADA QUE VA VISITAR UN CELLER O CAVA, ON VA ANAR?

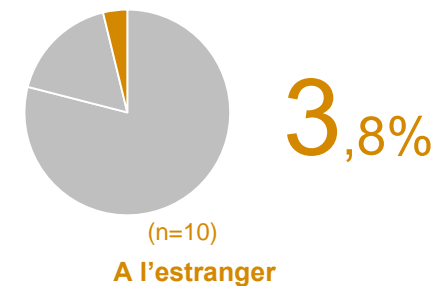


	Mai. '15
Alt Penedès	47,1
Priorat	7,4
Alt Empordà	5,3
Conca de Barberà	3,9
Tarragonès	3,7
Baix Penedès	3,3
Terra Alta	3,3
Anoia	3,2
Barcelonès	2,2
Garraf	1,8
Segrià	1,7
Baix Empordà	1,5
Alt Camp	1,3
Selva	1,1
Altres	7,8
No ho sap	5,1

\*Els altres municipis citats es troben a les comarques del Maresme (0,9), Vallès Occidental (0,9), Vallès Oriental (0,9), Bages (0,6), Gironès (0,6), Noguera (0,6), Pla d'Urgell (0,6), Baix Llobregat (0,5), Cerdanya (0,5), Osona (0,5), Alta Ribagorça (0,4), Garrigues (0,4), Ribera d'Ebre (0,4). En la base de dades es pot trobar el detall dels municipis que han dit els entrevistats.



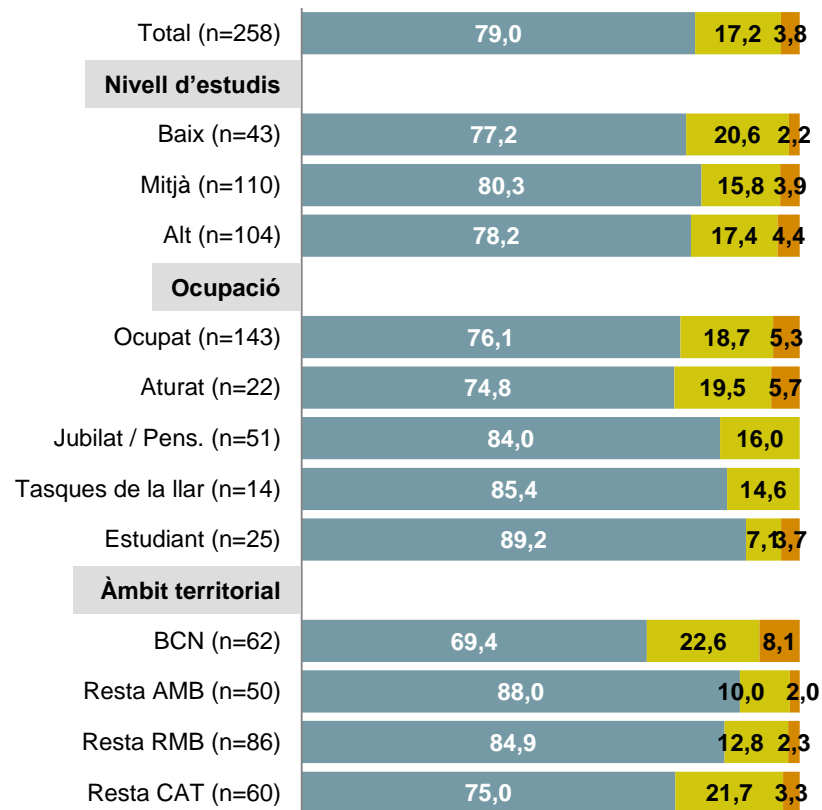
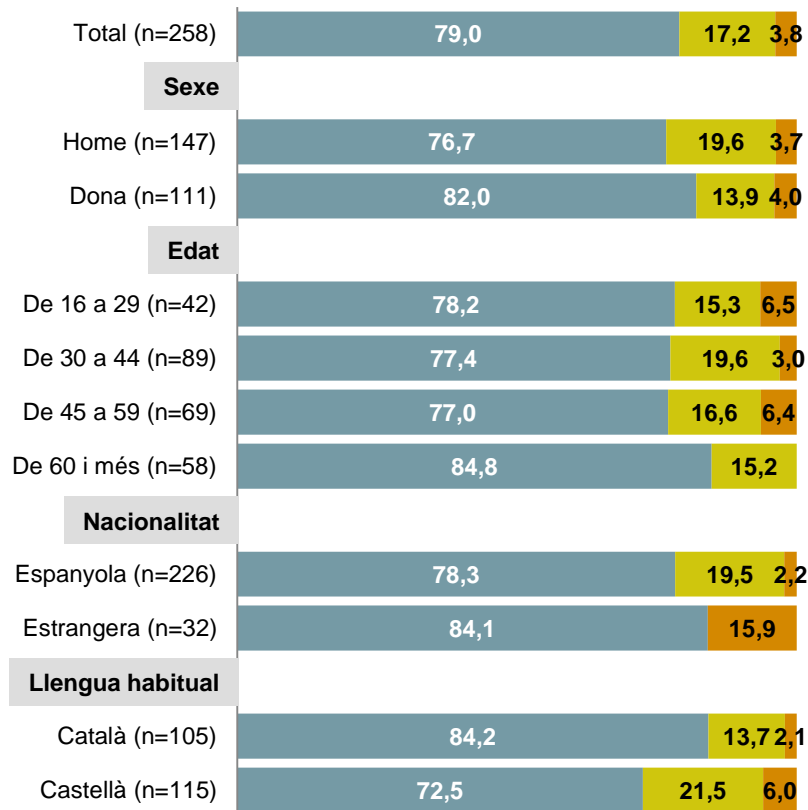
	Mai. '15
Rioja (La)	28,3
Aragó	22,3
Castella Lleó	16,1
Navarra (Comunitat Foral de)	10,0
Andalusia	6,2
País Basc	4,1
Galícia	4,0
Cantàbria	3,0
Castella La Manxa	3,0
No sap	3,0



	Mai. '15
Portugal	31,2
França	27,7
Andorra	22,5
Itàlia	9,6
Estats Units	9,1

Base: Ha visitat algun celler o cava (n=258)

## LA DARRERA VEGADA QUE VA VISITAR UN CELLER O CAVA, ON VA ANAR?



■ Catalunya ■ Resta d'Espanya ■ Estranger



Encàrrec realitzat per :



Gabinet d'Estudis Socials i Opinió Pública, S.L.

C/. Llull 102 5a planta 08005 Barcelona

Tel. 93 300 07 42 Fax 93 300 55 22

[www.gesop.net](http://www.gesop.net)

[www.twitter.com/\\_GESOP](https://www.twitter.com/_GESOP)